

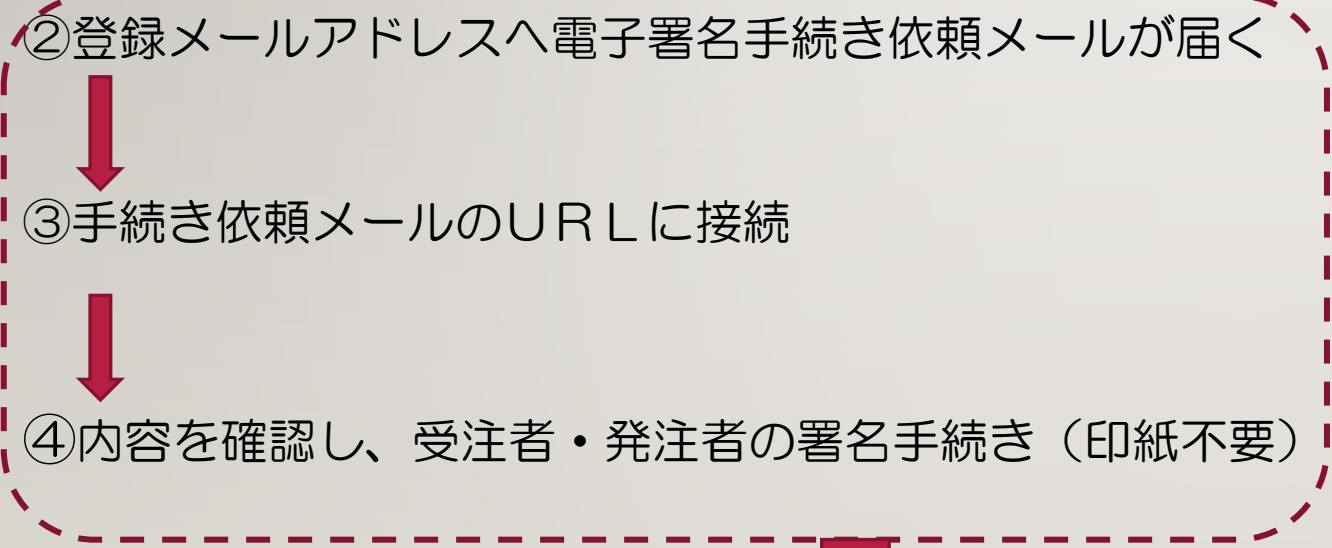
電子契約の手順について



手続きフロー（見積書提出 ～ 契約締結）

①見積書提出

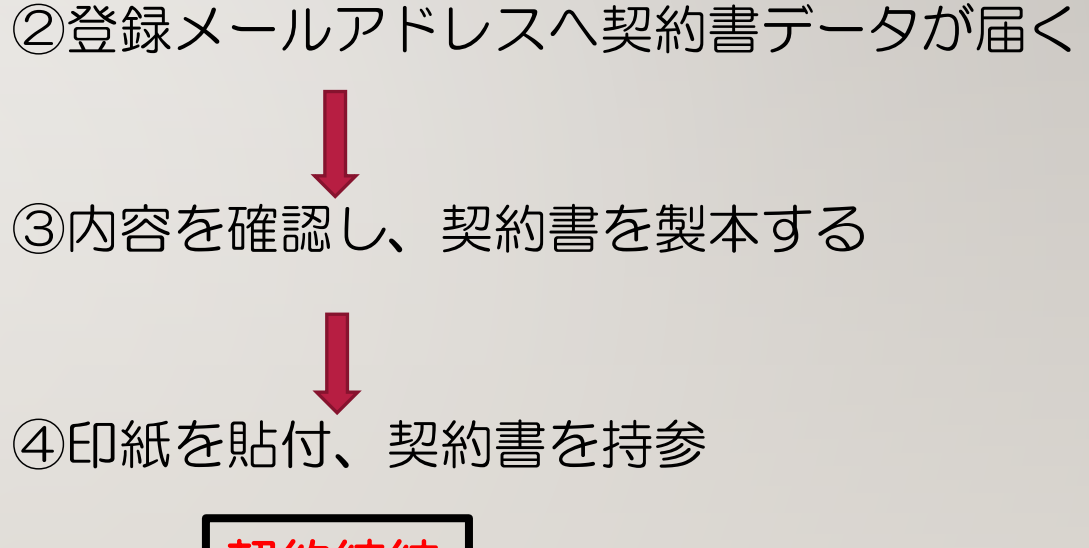
電子契約とする場合



契約締結

具体的な操作方法是、次項

電子契約としない場合
※下記フローは一例です。紙契約書の取り交わし方法については担当課とご協議ください。



契約締結

①操作方法

メール受信

📅 カレンダーに登録

電子印鑑なら
GMOサイン

株式会社綾瀬建設
代表取締役 綾瀬 太郎様

綾瀬市 様より署名依頼が届いております。
文書を確認するボタンより、電子署名を行ってください。

文書を確認する

封筒：契約書テストデータ

文書：

・契約書テストデータ

署名の方法がわからない、GMOサインって何？などの疑問にお応えします。

・[署名ガイドをダウンロード \(PDF\)](#)



報告



移動



返信・転送



削除



その他

②操作方法



- ### GMOサインの使い方
- 1 受信した文書の内容を確認**
「署名をはじめる」を押した後の画面で、文書の内容を確認しましょう。
 - 2 チェックリストを完遂**
チェックリストの内容を押すと記入欄に移動します。すべてに記入・署名をします。
 - 3 完成した文書を確認**
すべてに記入・署名が終わりましたら「完了する」ボタンを押します。

署名の方法がわからない、GMOサインって何？などの疑問にお応えします。

[署名ガイドをダウンロード \(PDF\)](#)

次回以降表示しない

署名をはじめる

GMOサインアプリをおすすめします

署名は電子印鑑GMOサインアプリで！
文書管理も便利にします。

今はしない

アプリに切り替える



ああ

secure.gmosign.com



③操作方法

契約書テストデータ

文書確認 | GMOサイン

その他のメニュー

1 契約書テストデータ

文書 1 (1/1)

契約書テストデータ

チェックリスト 1

項目を押すと該当箇所へ移動します。

必須 署名 1

※①契約保証が必要で保証会社による保証とする場合、案件については、契約書データをダウンロードしておく



建設工事に係る資材の再資源化等に関する法律(平成12年法律第104号)第9条第1項に規定する対象工事

該当する(「分別解体等の方法等」に必要事項を記載の上、契約書に添付)

該当しない

上記の請負工事について、綾瀬市(以下「発注者」という。)と請負者(以下「受注者」という。)とは、おのおの対等の立場における合意に基づいて、別添の条項によって請負契約を締結し、信義に従って誠実にこれを履行するものとする。
この契約の締結を証するため、本書2通を作成し、当事者記名押印の上、各自1通を保有するものとする。

令和4年5月12日

発注者 神奈川県綾瀬市早川550番地
綾瀬市
綾瀬市長 古塩政由

受注者 神奈川県早川000番地
株式会社綾瀬建設
代表取締役 綾瀬 太郎




②契約書データを確認し、よろしければ、こちらをクリック

必須項目: 0/1

完了する





ああ

secure.gmosign.com



④操作方法

Y!メール

文書確認 | GMOサイン

契約書テストデータ

その他のメニュー

1 契約書テストデータ

文書 1 (1/1)

契約書テストデータ

チェックリスト 1

項目を押すと該当箇所へ移動します。

必須 署名 1

必須項目：0/1

完了する

印影の作成

お好みの印影を選択してください。
電子契約において、印影自体に法的効力はありませんが、従来の紙の契約書と同じような見た目を再現できます。

テキストで作成

画像で作成

手書きでサイン

株式会社綾瀬建設

プレビュー

株式会社綾瀬建設

横書 縦書

この画像で署名する

⑤操作方法

文書確認 | GMOサイン

契約書テストデータ

その他のメニュー

契約書テストデータ

文書 1 (1/1)

契約書テストデータ

チェックリスト 1

項目を押すと該当箇所へ移動します。

必須 署名 1

該当する（「分別解体等の方法等」に必要事項を記載の上、契約書に添付）
 該当しない

上記の請負工事について、綾瀬市（以下「発注者」という。）と請負者（以下「受注者」という。）とは、おのおの対等の立場における合意に基づいて、別添の条項によって請負契約を締結し、信義に従って誠実にこれを履行するものとする。
この契約の締結を証するため、本書2通を作成し、当事者記名押印の上、各自1通を保有するものとする。

令和4年5月12日

発注者 神奈川県綾瀬市早川550番地
綾瀬市
綾瀬市長 古塩 政由

受注者 神奈川県早川〇〇〇番地
株式会社綾瀬建設
代表取締役 綾瀬 太郎



必須項目：1/1

完了する

⑥操作方法

文書 1 (1/1)

契約書テストデータ

チェックリスト 1

項目を押すと該当箇所へ移動します。

必須 署名 1

8 建設工事に関する資料の再登録化等に
関する法律(平成22年法律第194号)
第9条第1項に規定する対象工事

該当する(「別添様式等の方法等」に必要事項を記載の上、契約書に添付)
 該当しない

上記の請負工事について、発注者（以下「発注者」という。）と請負者（以下「受注者」という。）とは、おのおの対等の立場における合意に基づいて、別添の条項によって請負契約を締結し、信義に従って誠実にこれを履行するものとする。
この契約の締結を証するため、本書2通を作成し、当事者記名押印の上、各自1通を保有するものとする。

署名を完了しますか？

ボタンを押下すると、全ての文書に同意し署名を完了します。

署名手続きを完了する

「署名手続きを完了する」をクリックすると署名手続きは完了するため、やり直しはできません。

この受注者側の手続きが終わると続けて発注者が署名手続きをします。

必須項目：1/1

完了する

⑦操作方法

カレンダーに登録

発注者側の手続きが
終わると受注者へ再度
メールが届きます

電子印鑑なら
GMOサイン

株式会社綾瀬建設
代表取締役 綾瀬 太郎様

すべての手続きが完了しました。
署名完了文書ダウンロード画面より、ダウンロードして下さい。

ダウンロード

封筒：契約書テストデータ
文書：
・契約書テストデータ
ダウンロード有効期間：14日間

電子印鑑GMOサインについて

・サービスの詳細は[Webサイト](#)をご覧ください。
ご利用方法についてはログイン後、[ご利用ガイド](#)をご覧ください。



報告



移動



返信・転送



削除



その他

⑧操作方法

全ての手続きが完了しました

全ての関係者が手続きを完了しました。PDF文書は下記からダウンロードして

文書1: 契約書テストデータ

↓ ダウンロード

署名の進行状況

電子印鑑GMOサインで保管

Topへ戻る

GMOサインアプリをおすすめします

署名は電子印鑑GMOサインアプリで！
文書管理も便利にします。

今はしない

アプリに切り替える


工事請負契約書


収入印紙

1 件名	令和〇年度〇〇〇〇工事												
2 履行場所	綾瀬市〇〇〇〇地内												
3 契約金額				十	百			千	百			千	円
				¥	5	6	8	4	3	6	0	0	円
4 前金払				十	百			千	百			千	円
				¥	5	1	6	7	6	0	0	円	
5 部分払	<input checked="" type="checkbox"/> 可 (1回以内) <input type="checkbox"/> 否 (第35条、第36条及び第37条全文参照)												
6 契約保証金	<input type="checkbox"/> 現金 _____ 円												
	<input type="checkbox"/> 有価証券 _____ 円												
	<input type="checkbox"/> 銀行等、保証事業会社の保証 _____ 円												
	<input type="checkbox"/> 免除 (綾瀬市契約規則第38条第1項第8号により)												
7 履行期間	令和4年5月13日 から 令和4年9月30日 まで												
8 建設工事に係る資料の複製権を有する者(平成12年法律第104号)第9条第1項に規定する対象工事	<input type="checkbox"/> 該当する(分別解体等の方法等)に必要な事項を記載の上、契約書に添付												
	<input checked="" type="checkbox"/> 該当しない												

上記の請負工事について、綾瀬市(以下「発注者」という。)と請負者(以下「受注者」という。)とは、おのおの対等の立場における合意に基づいて、別添の条項によって請負契約を締結し、信義に従って誠実にこれを履行するものとする。
この契約の締結を証するため、本書2通を作成し、当事者記名押印の上、各自1通を保有するものとする。

令和4年5月12日

発注者 神奈川県綾瀬市早川550番地
綾瀬市
綾瀬市長 古塩 政由 

受注者 神奈川県早川〇〇〇番地
株式会社綾瀬建設
代表取締役 綾瀬 太郎 

c32babe04d0c1de15963aac61889ab30

⑨操作方法

受注者による署名情報の確認方法は次の2つの方法があります

- ・署名済みの契約書データをダウンロードし、Adobe Acrobat Readerで開き、「署名パネル」より参照する。
- ・発注者より電子契約締結証明書を受領し、確認することができます。
- ・不明な点があれば、発注担当各課にお問い合わせください。

署名パネル

収入印紙

工事請負契約書

1 件名	令和〇年度〇〇〇〇工事										
2 履行場所	綾瀬市〇〇〇〇地内										
3 契約金額											円
											円
4 前金払	<input checked="" type="checkbox"/> 可 <input type="checkbox"/> 否(第35条、第36条及び第37条全文削除)										
5 部分払	<input checked="" type="checkbox"/> 可(1回以内) <input type="checkbox"/> 否(第38条全文削除)										
6 契約保証金	<input type="checkbox"/> 現金 _____ 円										
	<input type="checkbox"/> 有価証券 _____ 円										
	<input type="checkbox"/> 銀行等、保証事業会社の保証 _____ 円										
	<input type="checkbox"/> 免除(綾瀬市契約規則第38条第1項第8号により)										