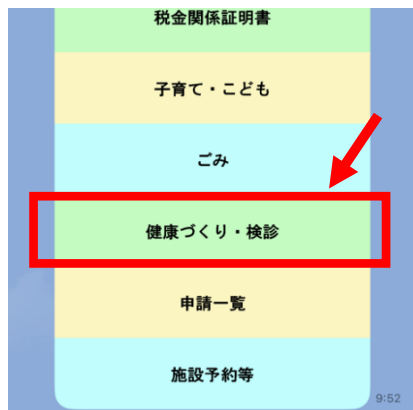


①市公式LINEのメニューから
「申請・施設予約」を選びます。



②「健康づくり・検診」
を選択します。



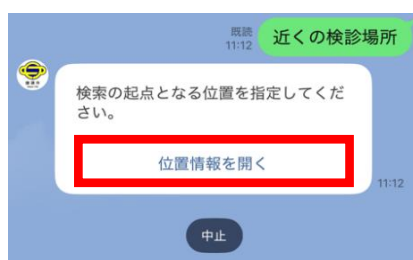
③「施設がん検診医療機関
検索」を選択



④
「近くの場所から探す」
「検診の種類から探す」
どちらかをを選択します



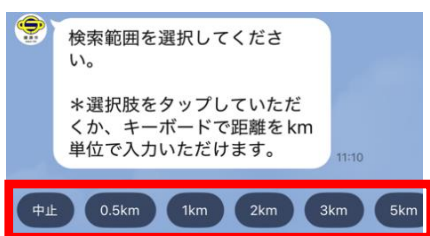
【近くの検診場所から探す場合】
⑤位置情報を開くを選択



⑥起点位置を送信します
(位置情報はONにしてください)



⑦検索範囲を選択



※検索範囲は10kmが
お勧めです

⑧候補が表示されます



※経路を選択すると
ルート探索をします

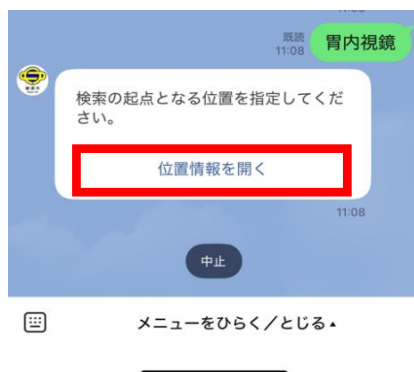


【検診の種類から探す場合】

⑨検診内容を選択します



⑩位置情報を開くを設定します



⑪起点位置を送信します。



(位置情報はONにしてください)

⑫検索範囲を選択



⑬候補が表示されます

