

市議会本会議の様子をインターネットで！

市議会では、市民の皆さんに議会の様子をお伝えするため、本会議のインターネット配信を行っています。
 本会議中の議場の様子をそのまま公開する「生中継」と、会議日程などから見たい場面を探すことのできる「録画映像」を配信しています。
 録画映像は、本会議終了後4日程度（土・日曜日、休日除く）で視聴できます。詳しくは、議会事務局（☎0467-70-5644）にお問い合わせください。


※令和元年12月定例会より、画面と操作方法が新しくなり、スマートフォンやタブレットでも視聴できます。

視聴方法

- ① 市ホームページ（http://www.city.ayase.kanagawa.jp）にアクセスし、**市議会**をクリック

- ② **本会議インターネット中継**をクリック

- ③ **本会議インターネット中継（別ウィンドウが開きます）**をクリック



以下、別のウィンドウが開きます

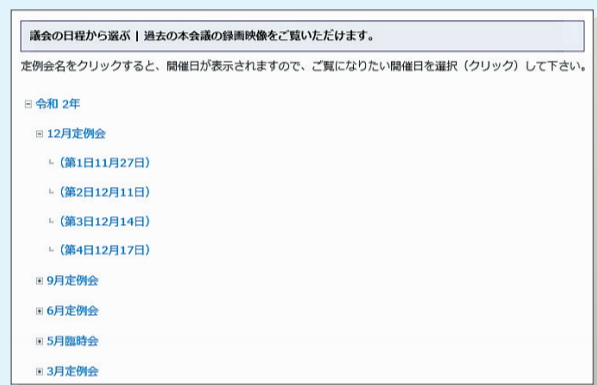
- ④ 「生中継」は《**ライブ中継を見る**》を、「録画映像」は《**議会の日程から選ぶ**》をクリック
 ※「録画映像」は《**議員の名前から選ぶ**》と《**録画映像の検索**》からも見ることができます。

(例) 《**議会の日程から選ぶ**》をクリックした場合

- ⑥-1 見たい定例会・臨時会と開催日を選択



録画映像を見るとき



定例会・臨時会名をクリック→開催日から視聴したい日程をクリックします。

生中継を見るとき

- ⑤-1 生中継を見る



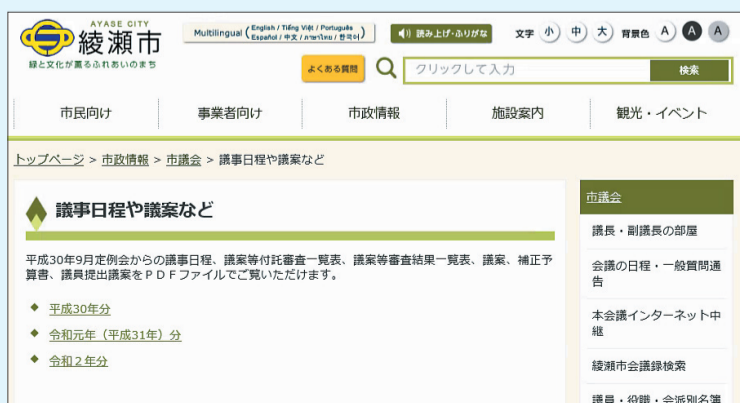
▶をクリックすると、視聴できます。

- ⑥-2 見たい映像を選択



見たい映像の▶再生をクリックすると、録画映像が視聴できます。

- ⑤-2 議案などの確認



議事日程や議案などを確認することができます。

- ⑥-3 各種調節機能



音量や再生箇所などが調節できます。

⏏️をクリックすると、大きな画像で見ることができます。