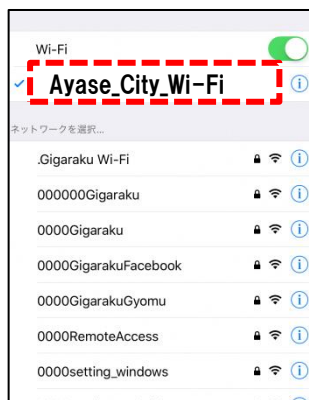


Ayase\_City\_Wi-Fi

利用者用  
マニュアル

■「ブラウザ認証機能（メールアドレス認証）」の利用イメージは下記の通り。

## SSIDに接続



## ①ポータルトップページ表示



## ②エントリーページ表示



## ③メールアドレス入力 利用上の注意事項などに同意




## ④メールアドレス確認



## ⑧接続完了



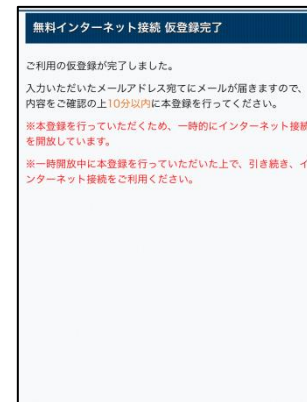
## ⑦本登録完了



## ⑥本登録メール受信



## ⑤仮登録完了



メール送信 ※10分間インターネット開放

■ 「ブラウザ認証機能 (SNS認証)」の利用イメージは下記の通り。

## SNS認証

SSIDに接続



①ポータルトップページ表示



②エントリーページ表示



③SNSアカウント入力  
(画像はFacebook)



「③SNSアカウント入力」における、他のSNSでの認証イメージ



ウェイボー



dアカウント



Twitter

■「ブラウザ認証機能(メールアドレス認証 or SNS認証)」の2回目以降の利用イメージは下記の通り。



何かご不明な点がございましたら、

「NTT東日本 Wi-Fiサポートセンター」

0120-101-052

ガイダンスが流れますので “ 1 ”（設定確認、設定変更）を押下して先方が出たらお話し下さい。